




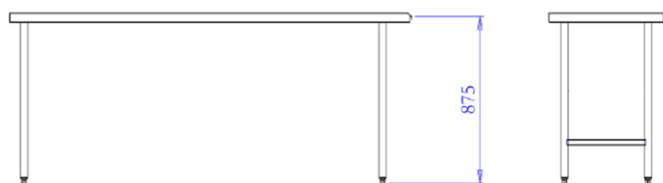
TABLES DE GLISSEMENT À PIEDS RONDS - SORTIE

Modèles : TLS

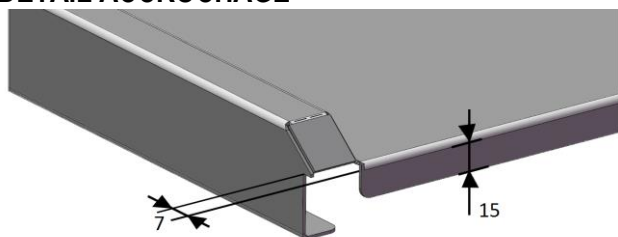
CARACTÉRISTIQUES TECHNIQUES




TLS16



DETAIL ACCROCHAGE



PROFIL TABLE TLS



Dessus entièrement en INOX AISI 304L, en une seule pièce en tôle d'épaisseur 15/10^{ème}

Piètement en tube INOX AISI 304L rond Ø 38 mm, monté sur vérins ABS réglables, avec collerette pour un meilleur appui au sol

Conçues pour casiers à vaisselle 500 x 500 mm

Hauteur de glissement : 875 mm

MODÈLES

Longueur	Nb d'arceaux piètements	REFERENCE
600 mm	1	TLS06
1100 mm	1	TLS11
1600 mm	1	TLS16
2100 mm	2	TLS21

OPTIONS

- Arceau de piètement supplémentaire : **ENTL875LR**
- Etagère basse pleine (EGL) ou à claies amovible (EGLC) posée sur 2 arceaux piètement : **EGL11 / EGLC11**
EGL16 / EGLC16
EGL21 / EGLC21