




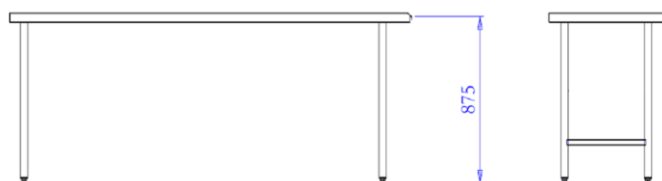
# TABLES DE GLISSEMENT À PIEDS Ronds - SORTIE

Modèles : TLS

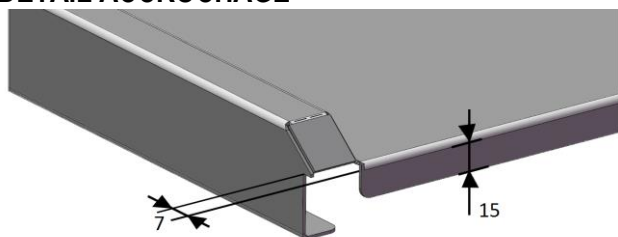
## CARACTÉRISTIQUES TECHNIQUES




**TLS16**



### DETAIL ACCROCHAGE



### PROFIL TABLE TLS



Dessus entièrement en INOX AISI 304L, en une seule pièce en tôle d'épaisseur 15/10<sup>ème</sup>

Piètement en tube INOX AISI 304L rond Ø 38 mm, monté sur vérins ABS réglables, avec collerette pour un meilleur appui au sol

Conçues pour casiers à vaisselle 500 x 500 mm

Hauteur de glissement : 875 mm

## MODÈLES

| Longueur | Nb d'arceaux piètements | REFERENCE    |
|----------|-------------------------|--------------|
| 600 mm   | 1                       | <b>TLS06</b> |
| 1100 mm  | 1                       | <b>TLS11</b> |
| 1600 mm  | 1                       | <b>TLS16</b> |
| 2100 mm  | 2                       | <b>TLS21</b> |

## OPTIONS

- Arceau de piètement supplémentaire : **ENTL875LR**
- Etagère basse pleine (EGL) ou à claies amovible (EGLC) posée sur 2 arceaux piètement : **EGL11 / EGLC11**  
**EGL16 / EGLC16**  
**EGL21 / EGLC21**