



ETAGÈRES MURALES POUR BACS GASTROS

Modèles : EMG

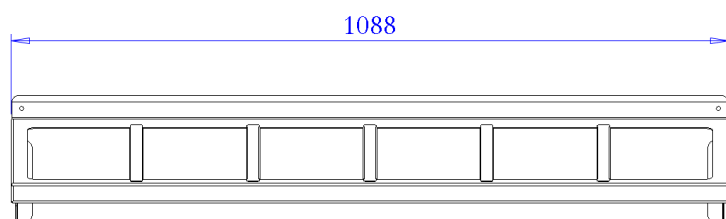
CARACTÉRISTIQUES TECHNIQUES



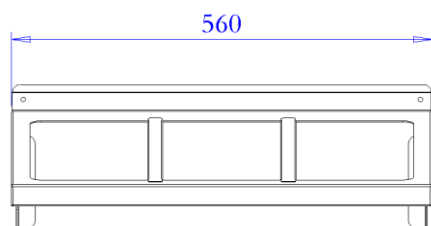
EMG1



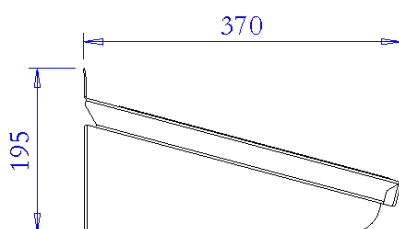
EMG1 avec 4 bacs gastro GN1/4



EMG2



EMG1



Tôle INOX AISI 304L d'épaisseur 15/10^{ème}

Bords tombés 2 plis + dossieret arrière hauteur 35 mm

Etagère inclinée à 15°

Livrées avec entretoises de séparation amovibles, permettant l'assemblage de récipients de dimensions différentes (du GN 1/1 au GN 1/9)

Profondeur maxi des bacs : 150 mm – Bacs non fournis

MODÈLES

L x P x H

EMG1 560 x 370 x 195 mm Poids : 3 Kg
Pour 3 bacs GN1/3

EMG2 1088 x 370 x 195 mm Poids : 4 Kg
Pour 6 bacs GN1/3

OPTIONS

Les dimensions des bacs gastronomes :

- | | |
|-----------------------------|-----------------------------|
| - Bac GN 1/1 (530 x 325 mm) | - Bac GN 1/4 (265 x 162 mm) |
| - Bac GN 2/3 (354 x 325 mm) | - Bac GN 1/6 (176 x 162 mm) |
| - Bac GN 1/2 (325 x 265 mm) | - Bac GN 1/9 (108 x 176 mm) |
| - Bac GN 1/3 (325 x 176 mm) | - Bac GN 2/4 (162 x 530 mm) |