

Thirotde

EMERAUDE 700 - VITROCÉRAMIQUE

BTVVC74T



2 PLAQUES TOP

SPÉCIFICATIONS TECHNIQUES:

Dimensions exterieure - LxPxH (cm)	40x73x25
Nr. plaques 2,5 kW	1
IPX5	●

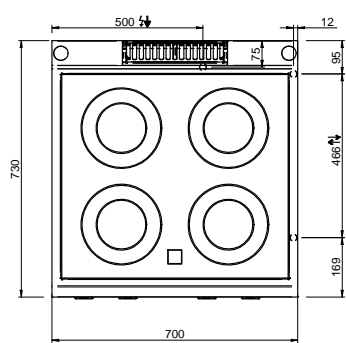
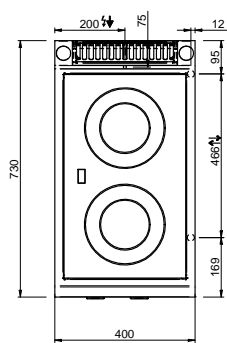
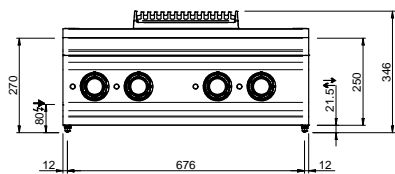
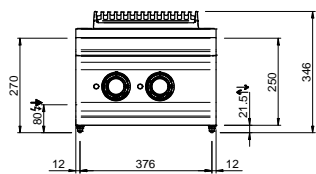
SPÉCIFICATIONS SUPPLÉMENTAIRES:

Puissance totale (kW)	4,3
Energie (N)	400V 3N 50/60Hz
Poids (kg)	27
Volume (m3)	0,2

Le verre de cuisson de 6 mm d'épaisseur est caractérisé pour sa surface absolument plane, facile à nettoyer. Il est solidement fixé au plan de travail, protection contre d'éventuelles infiltrations. La chaleur transmise par le rayonnement est produite par les résistances électriques sous-jacentes. Le réglage de la puissance est à 3 niveaux, indépendants pour chaque zone de cuisson.

Le fonctionnement des plaques est signalé par des voyants lumineux.

Thirotde



 ENTRÉE DE GAZ
(EN 10226-1) Ø M 1/2"

 SOURCE DE COURANT

LÉGENDE

 ARRIVÉE D'EAU Ø M 1/2"

 DRAINER L'EAU
VIDANGE DES HUILES

 LIAISON EQUIPOTENTIELLE

 REGLAGE DES PIEDS (H 0/+50)