

Thirotde

EMERAUDE 900 - PLAQUES GRILLADE

BTFTBG98TR



PLAQUE RAINURÉE GAZ TOP

SPÉCIFICATIONS TECHNIQUES:

Plaque chromée	<input type="radio"/>
Plaque rainurée	<input checked="" type="radio"/>
Plaque lisse	<input type="radio"/>
Dimensions extérieure - LxPxH (cm)	80x90x25
Puissance totale (kW)	18.4
IPX5	<input checked="" type="radio"/>

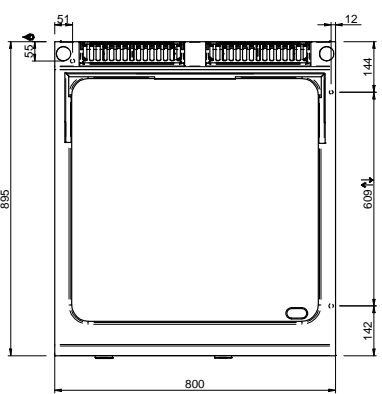
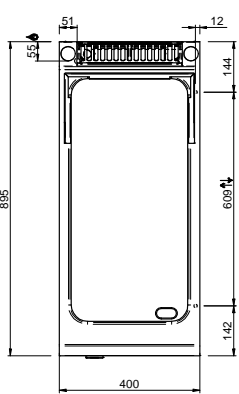
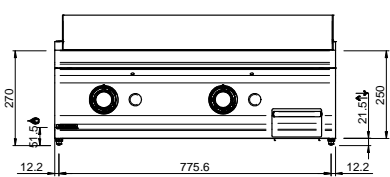
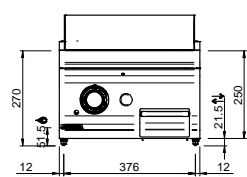
SPÉCIFICATIONS SUPPLÉMENTAIRES:

Nr. brûleurs 9 kW	2
Dimensions du plan - LxPxH (cm)	70x69x1,5
Poids (kg)	100
Volume (m3)	0,4

La plaque de cuisson intégrée dans le dessus est en acier doux, avec finition chrome lisse ou dur, et a épaisseur de 15 mm. Capuchon en téflon (en option) facilement amovible, pour faciliter le nettoyage et le déchargement des graisses dans un tiroir amovible en acier inoxydable avec capacité jusqu'à 2,5 litres. Les cuissons différenciée (en modules de 70) sont possibles grâce aux brûleurs / éléments chauffants électriques indépendant.

La finition chromée permet des cuissons successives de différents aliments sans risque de transfert odeurs et saveurs lors du passage d'une cuisson à une autre. En plus de faciliter le nettoyage, le revêtement le chrome réduit la dissipation thermique, favorisant environnement de travail plus confortable.

Thirotde



 ENTRÉE DE GAZ
(EN 10226-1) Ø M 1/2"

 SOURCE DE COURANT

LÉGENDE

 ARRIVÉE D'EAU Ø M 1/2"

 DRAINER L'EAU
VIDANGE DES HUILES

 LIAISON EQUIPOTENTIELLE

 REGLAGE DES PIEDS (H 0/+50)