

# Thirotde

EMERAUDE 900 - PLAQUES GRILLADE

**BTFTBG94TL**



## PLAQUE LISSE GAZ TOP

### SPÉCIFICATIONS TECHNIQUES:

Plaque chromée	<input type="radio"/>
Plaque rainurée	<input type="radio"/>
Plaque lisse	<input type="radio"/>
Dimensions exterieure - LxPxH (cm)	40x90x25
Puissance totale (kW)	9.2
IPX5	<input checked="" type="radio"/>

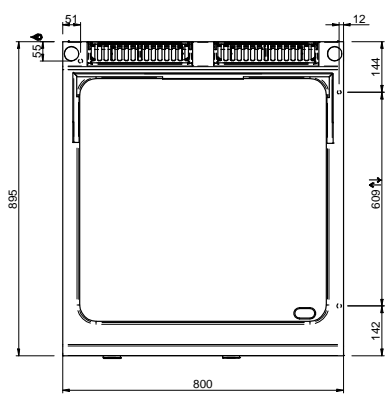
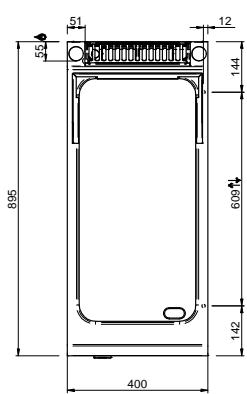
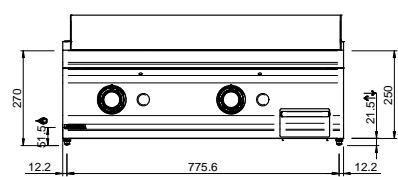
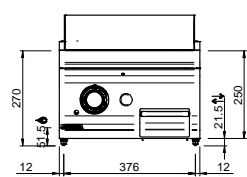
### SPÉCIFICATIONS SUPPLÉMENTAIRES:

Nr. bruleurs 9 kW	1
Dimensions du plan - LxPxH (cm)	33x69x1,5
Poids (kg)	62
Volume (m3)	0.25

La plaque de cuisson intégrée dans le dessus est en acier doux, avec finition chrome lisse ou dur, et a épaisseur de 15 mm. Capuchon en téflon (en option) facilement amovible, pour faciliter le nettoyage et le déchargement des graisses dans un tiroir amovible en acier inoxydable avec capacité jusqu'à 2,5 litres. Les cuissons différenciée (en modules de 70) sont possibles grâce aux brûleurs / éléments chauffants électriques indépendant.

La finition chromée permet des cuissons successives de différents aliments sans risque de transfert odeurs et saveurs lors du passage d'une cuisson à une autre. En plus de faciliter le nettoyage, le revêtement le chrome réduit la dissipation thermique, favorisant environnement de travail plus confortable.

# Thirotde





ENTRÉE DE GAZ  
(EN 10226-1) Ø M 1/2"



ARRIVÉE D'EAU Ø M 1/2"



LIAISON EQUIPOTENTIELLE



SOURCE DE COURANT



DRAINER L'EAU  
VIDANGE DES HUILES



REGLAGE DES PIEDS (H 0/+50)

### LÉGENDE