

# Thirotde

EMERAUDE 700 - PLAQUES GRILLADE

**BTFTBG77TL**



## PLAQUE LISSE GAZ TOP

### SPÉCIFICATIONS TECHNIQUES:

Plaque chromée	<input type="radio"/>
Plaque rainurée	<input type="radio"/>
Plaque lisse	<input checked="" type="radio"/>
Dimensions extérieure - LxPxH (cm)	70x73x25
Puissance totale (kW)	7+7=14
IPX5	<input checked="" type="radio"/>

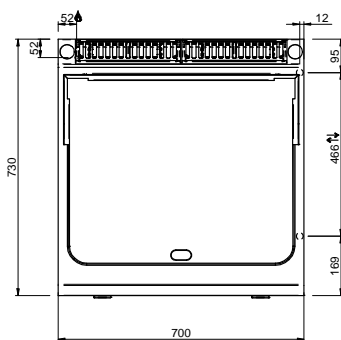
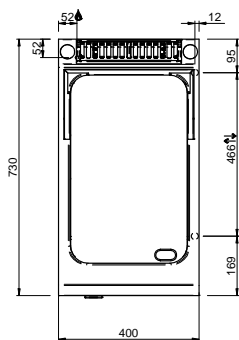
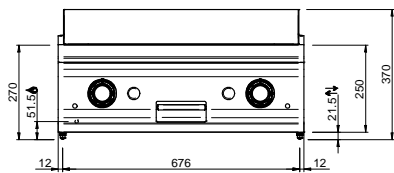
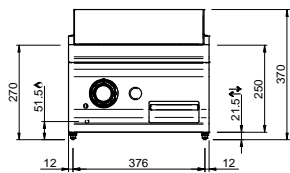
### SPÉCIFICATIONS SUPPLÉMENTAIRES:

Dimensions du plan - LxPxH (cm)	63x54
Nr. brûleurs 7 kW	2
Poids (kg)	75
Volume (m3)	0,3

La plaque de cuisson intégrée dans le dessus est en acier doux, avec finition chrome lisse ou dur, et a épaisseur de 15 mm. Capuchon en téflon (en option) facilement amovible, pour faciliter le nettoyage et le déchargement des graisses dans un tiroir amovible en acier inoxydable avec capacité jusqu'à 2 litres.

les cuissons différenciée (en modules de 70) sont possibles grâce aux brûleurs / éléments chauffants électriques indépendant. La finition chromée permet des cuissons successives de différents aliments sans risque de transfert odeurs et saveurs lors du passage d'une cuisson à une autre. En plus de faciliter le nettoyage, le revêtement le chrome réduit la dissipation thermique, favorisant environnement de travail plus confortable.

# Thirotde





ENTRÉE DE GAZ  
(EN 10226-1) Ø M 1/2"



ARRIVÉE D'EAU Ø M 1/2"



LIAISON EQUIPOTENTIELLE



SOURCE DE COURANT



DRAINER L'EAU  
VIDANGE DES HUILES



REGLAGE DES PIEDS (H 0/+50)

LÉGENDE