

# Thirotde

EMERAUDE 700 - PLAQUES GRILLADE

**BTFTBG74TLC**



## PLAQUE LISSE CHROMÉE GAZ TOP

### SPÉCIFICATIONS TECHNIQUES:

Plaque chromée	●
Plaque rainurée	○
Plaque lisse	●
Dimensions extérieure - LxPxH (cm)	40x73x25
Puissance totale (kW)	7
IPX5	●

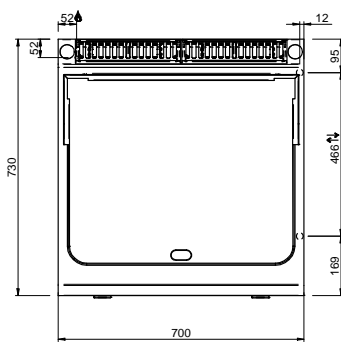
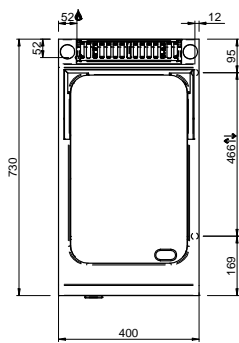
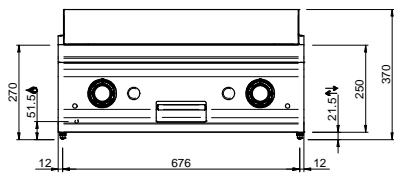
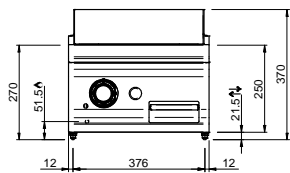
### SPÉCIFICATIONS SUPPLÉMENTAIRES:

Dimensions du plan - LxPxH (cm)	33x54
Nr. brûleurs 7 kW	1
Poids (kg)	43
Volume (m3)	0,2

La plaque de cuisson intégrée dans le dessus est en acier doux, avec finition chrome lisse ou dur, et a épaisseur de 15 mm. Capuchon en téflon (en option) facilement amovible, pour faciliter le nettoyage et le déchargement des graisses dans un tiroir amovible en acier inoxydable avec capacité jusqu'à 2 litres.

les cuissons différenciée (en modules de 70) sont possibles grâce aux brûleurs / éléments chauffants électriques indépendant. La finition chromée permet des cuissons successives de différents aliments sans risque de transfert odeurs et saveurs lors du passage d'une cuisson à une autre. En plus de faciliter le nettoyage, le revêtement le chrome réduit la dissipation thermique, favorisant environnement de travail plus confortable.

# Thirotde



 ENTRÉE DE GAZ  
(EN 10226-1) Ø M 1/2"

 SOURCE DE COURANT

LÉGENDE

 ↑ ARRIVÉE D'EAU Ø M 1/2"

 ↓ DRAINER L'EAU  
VIDANGE DES HUILES

 LIAISON EQUIPOTENTIELLE

 REGLAGE DES PIEDS (H 0/+50)