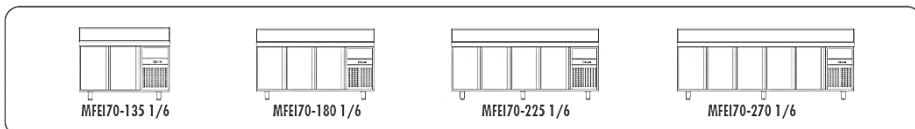


MEUBLE DE PREPARATION SUSHI GN 1/1

Modèles MFEI-70 1/6

Pour bacs 1/6



CARACTERISTIQUES TECHNIQUES

- Extérieur (sauf partie arrière) et intérieur inox AISI-304 18/10 avec angles arrondis et fond embouti

- Dessus inox avec couvercle rabattable pouvant accueillir des bacs GN1/6 prof. 150 mm

Attention, les 3 bacs GN sur zone groupe sont en profondeur 65

- Porte emboutie et réversible avec rappel de porte, charnières inox et joint déclinable. Reste ouverte au-delà de 90°

- Pieds inox réglables de 125 à 200mm

- Livré avec 1 clayette rilsan GN 1/1 par porte + 1 jeu de glissières par porte

- Compresseur hermétique ventilé sur glissières

- Condenseur ventilé et extractible

- Evaporateur entre portes ventilé traité anti corrosion

- Thermostat électronique avec afficheur digital, spécial économie d'énergie

- Isolation polyuréthane épaisseur 60 mm, densité 40 kg/m³

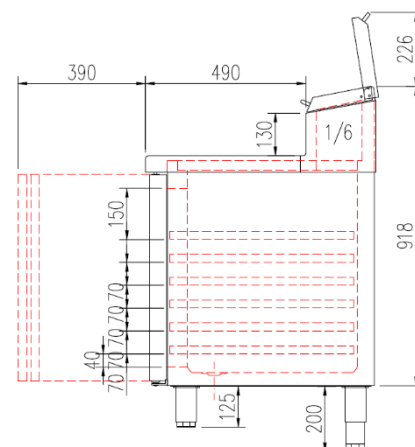
- Alarme haute et basse température sur contrôleur digital

- Compresseur hermétique ventilé sur glissières

- Evaporation automatique des eaux de dégivrage

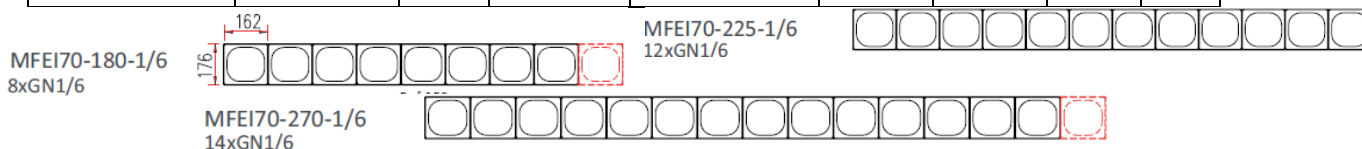
- Ambiance 43° - 230/1/50 (60hz nous consulter) – Gaz R-134A (+)

Bacs non fournis



FABRICATION ESPAGNOLE

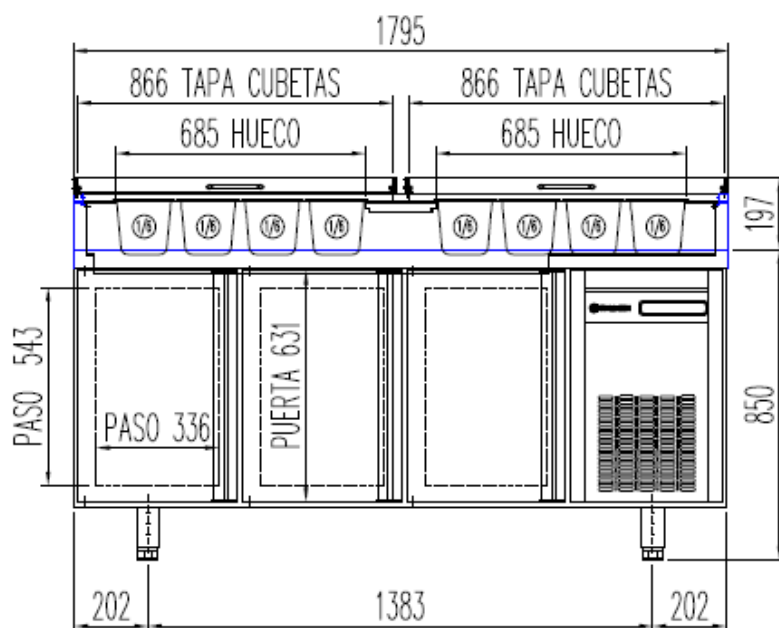
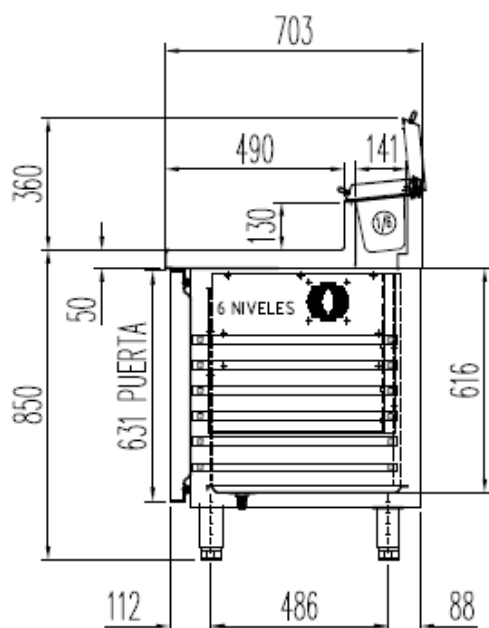
	Température	Nb portes	Nb de bacs	Dimensions (LxPxH mm)	Capacité (L)	Puiss. frigo (w)	Conso. (w)	Poids (kg)
MFEI70-135	0°/+8°C	2	7xGN 1/6	1345x700x850	265	300	350	128
MFEI70-180		3	8xGN 1/6	1795x700x850	450	500	615	155
MFEI70-225		4	12xGN 1/6	2245x700x850	635	750	790	192
MFEI70-270		5	14xGN 1/6	2695x700x850	1050	875	925	230



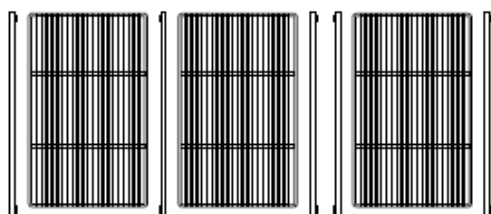
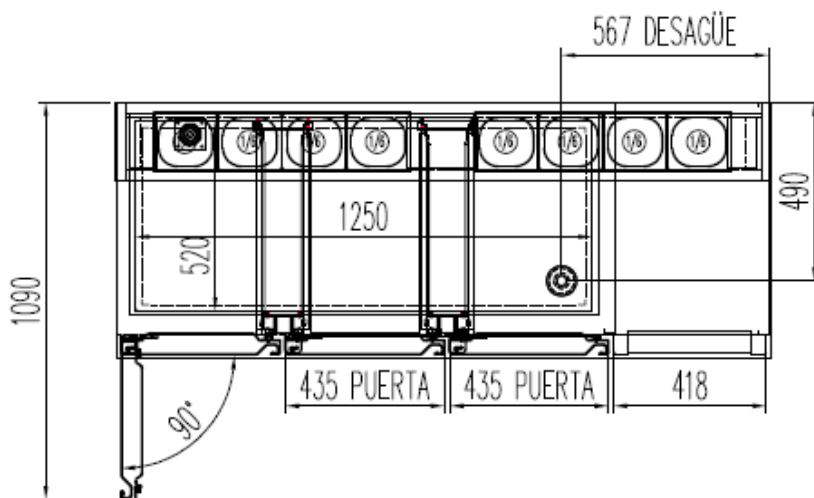
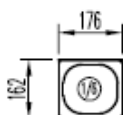
Options possibles :

Niveau supplémentaire – portes vitrées – arrière inox – serrure – roulettes – groupe à distance
groupe à gauche – dessus granit ou grille de travail (nous consulter) – module HACCP

MFEI 70-180



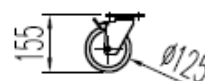
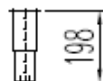
ENCIMERA CAPACIDAD HASTA
8 CUBETAS PROFUNDIDAD 150 mm.



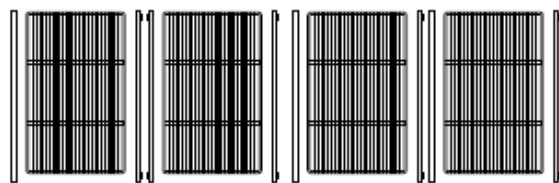
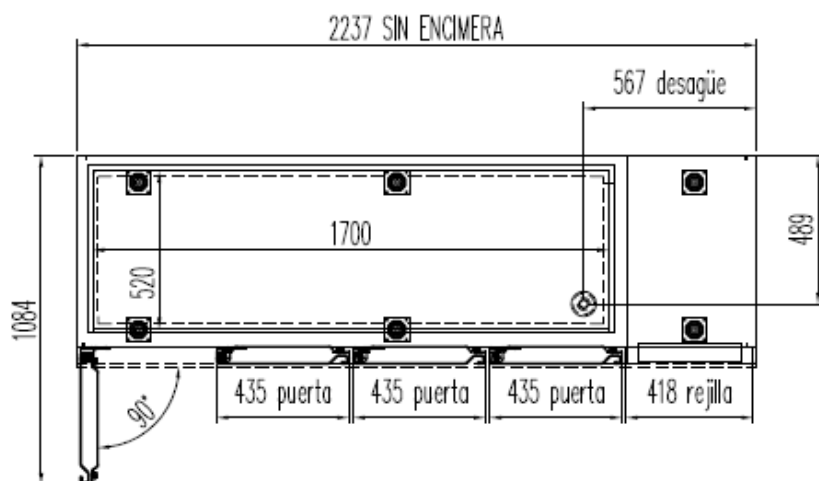
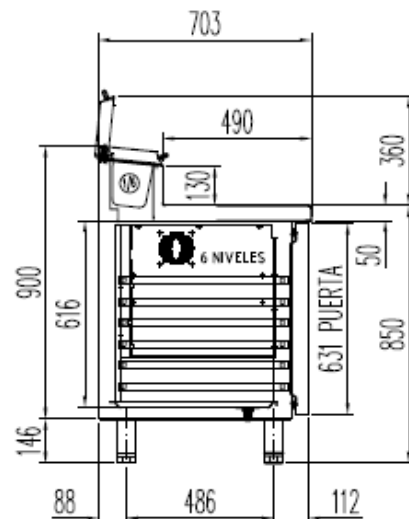
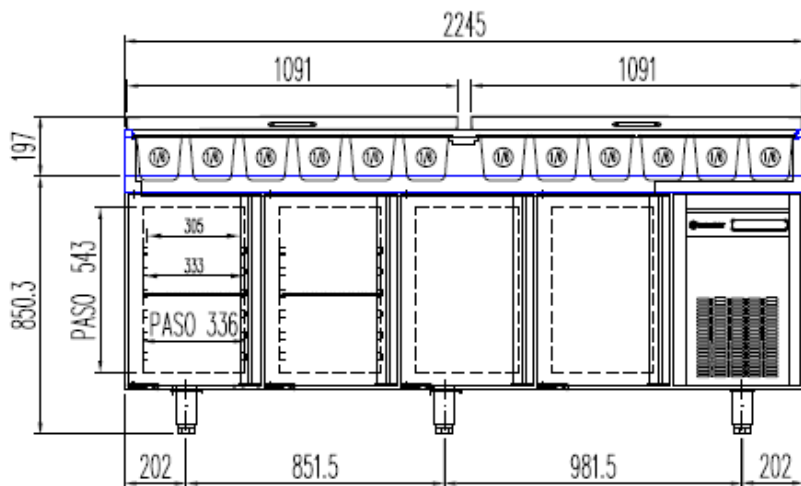
6027010003-PARRILLA ESTANTE 530 x325 mm GN 1/1
6033050027- JUEGO DE GUIAS EN "U" 562 mm

OPCIONAL

CAMBIO DE PATAS POR RUEDAS

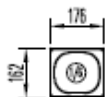


MFEI 70-225



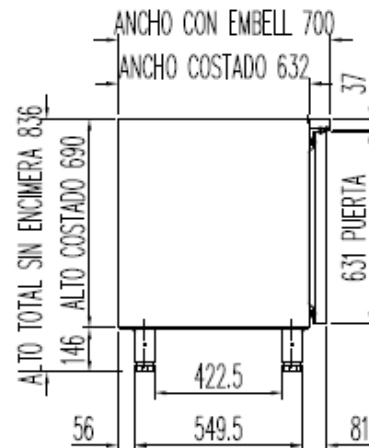
6027010003-PARRILLA ESTANTE 530 x325 mm GN 1/1
6033050027- JUEGO DE GUIAS EN "U" 562 mm

ENCIMERA CAPACIDAD HASTA
12 CUBETAS PROFUNDIDAD 150 mm.



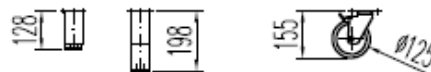
6041090012- CUBETA INOX 1/6 Prf. 150 mm

PERFIL SIN ENCIMERA


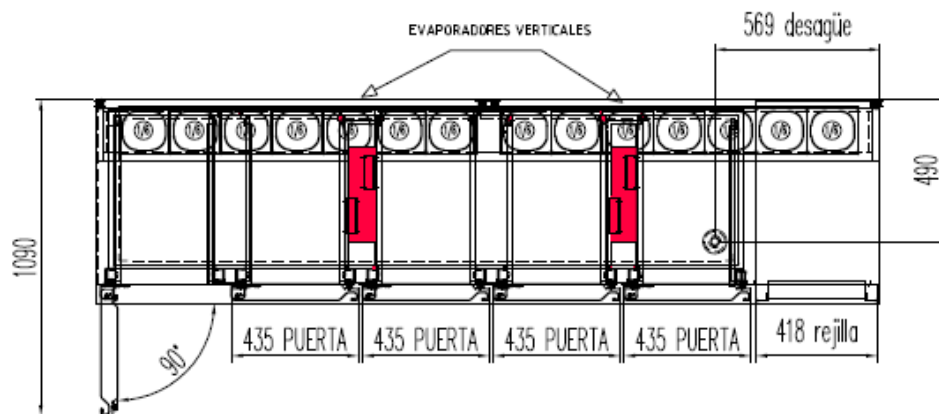
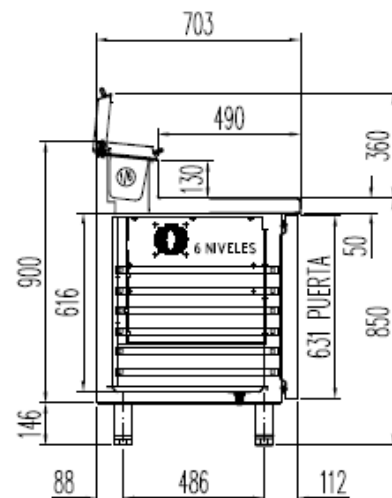
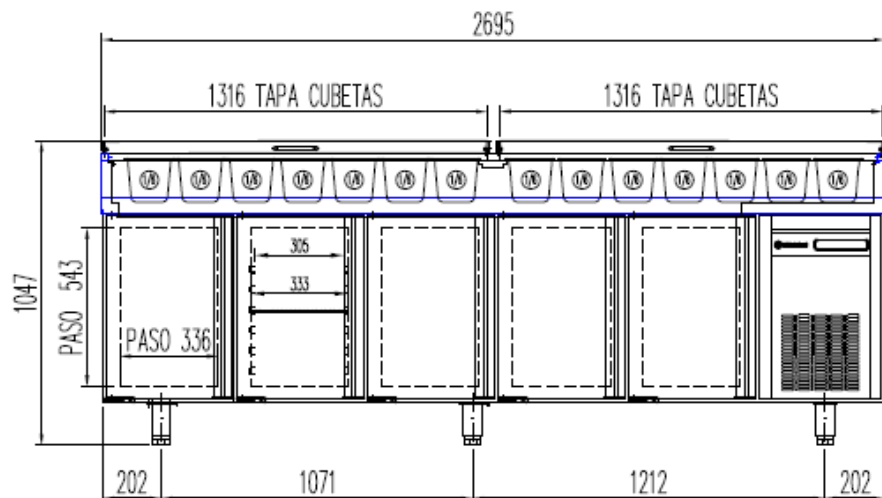


OPCIONAL

CAMBIO DE PATAS POR RUEDAS

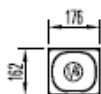


MFEI 70-270



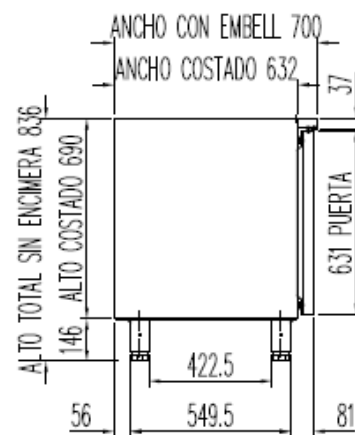
6027010003-PARRILLA ESTANTE 530 x325 mm GN 1/1
6033050027- JUEGO DE GUIAS EN "U" 562 mm

ENOMERA CAPACIDAD HASTA
14 CUBETAS PROFUNDIDAD 150 mm.



6041090012- CUBETA INOX 1/6 Prf. 150 mm

PERFIL SIN ENCIMERA



OPCIONAL

CAMBIO DE PATAS POR RUEDAS



