



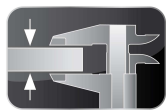
BONNET GRANDE CUISINE

Siège social:

Rue des Frères Lumière - Z.I Mitry Compans

77292 MITRY MORY Cedex

ADVANCIA, Blocs de cuisson gaz, COUP DE FEU sur placard ouvert



3 mm Top




EasyCleaningSystem



Start&Cook

COUP DE FEU B1A9PG4PG



* Représentation avec
Accessoire kit porte

LES ATOUTS D'ADVANCIA

30/10 : Structure supérieure monocoque tout inox 30/10èmes.

Start&Cook : Allumage électrique par train d'étincelles avec veilleuse et thermocouple intégré.

EasyCleaningSystem : Plaque affleurante au plan de travail.

GENERALITES

- * Construction tout inox, conçue pour éviter toute infiltration.
- * Robustesse à toute épreuve permettant un accrochage mural direct.
- * Commandes regroupées à bonne hauteur, protégées des chocs et débordements.
- * Appareil livré avec un piétement fixe hauteur 200 mm, muni de 4 vérins réglables.

COUP DE FEU

- * Plaque en fonte massive, amovible, épaisseur moyenne de 10 mm, dimension 740 x 400, munie de 1 tampon rond amovible.
- * Chambre de combustion inox, formant un bac de récupération, isolée.
- * Chauffe par brûleur laiton circulaire assurant une montée en température rapide des tampons
- * Commande par robinet gaz.

PLACARD OUVERT

- * Placard compatible avec la platerie GN 1/1, fond inox muni de bords relevés anti-ruissellement (largeur 400).

OPTION

- * Dessus monobloc mural ou central.

ACCESSOIRES

- * Voir la fiche technique Généralités.

NORMES: Conformités aux normes

EN 203-1: Norme Européenne relative à la sécurité des appareils à gaz.

EN 203-2-9: Normes Européennes relatives à la sécurité des appareils à gaz.



EN 60335-2-36 et EN 60335- 2-49: Normes européennes relatives à la sécurité des appareils électriques. (Normes Françaises: indice de classement C 73-836 et C 73-849).

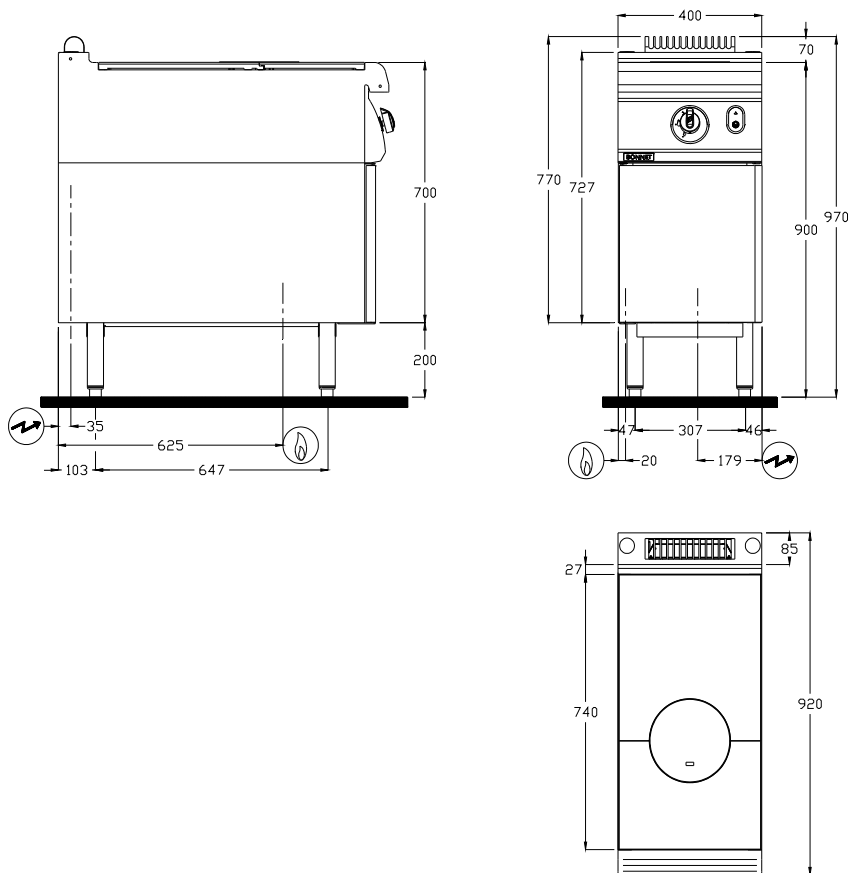
IP 25 et IK 9: Indices de Protection.

XP U 60-010: Hygiène.



B1A9PG4PG

-  **Raccordement GAZ**
Arrivée gaz à 180 mm du sol
Les matériels sont équipés en standard G 20/20 mbar (et G 25/25 mbar) ou autre gaz sur demande
-  **Raccordement ELECTRIQUE**
Arrivée électrique à 615 mm du sol
(Prévoir câble avec 1.5 m de mou)



DIMENSIONS (mm)

Largeur	400
Avancée x Hauteur	920 x 970
Plaque coup de feu	400 x 740

COLISAGE (mm)

Largeur	540
Avancée x Hauteur	1060 x 1150

POIDS (KG)

80

COMPOSITION DU DESSUS

Plaque coup de feu 6.5 kW	1
---------------------------	---

COMPOSITION DU DESSOUS

Largeur placard	400
-----------------	-----

GAZ

Raccordement Filetage 15/21 mm (1/2")

Puissance (kW)	6.5
G31 Propane $37^{+4}/50^{+5}$ mbar (kg/h)	0.51
G30 Butane 50^{+5} mbar (kg/h)	0.51
G20 Gaz Naturel 20^{+2} mbar (m ³ /h)	0.69
G25 Gaz Naturel 20^{+2} mbar (m ³ /h)	0.78
G25 Gaz Naturel 25^{+3} mbar (m ³ /h)	0.78
Puissance (kW)	5.1
G30 Butane $28^{+3}/30^{+3}$ mbar (kg/h)	0.40

ELECTRICITE (kW) (Monophasé 230V)

Puissance (kW)	230V a.c.	0.1
Accessoire kit chauffage ventilé		1