



BONNET GRANDE CUISINE

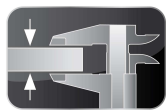
Siège social:

Rue des Frères Lumière - Z.I Mitry Compans

77292 MITRY MORY Cedex

## ADVANCIA, Blocs de cuisson électriques, PLANCHA CHROME LISSE sur placard ouvert

### PLANCHA CHROME LISSE B1A9CL4PE



3 mm Top



FlushTop



EasyCleaningSystem



\* Représentation avec  
Accessoire kit porte

### LES ATOUTS D'ADVANCIA

**3mmTop** : Structure supérieure monobloc tout inox d'épaisseur 3 mm.

**FlushTop** : Module permettant un assemblage bords francs.

**EasyCleaningSystem** : Récupération des exsudats par bac amovible en façade.

### GENERALITES

- \* Construction tout inox, conçue pour éviter toute infiltration.
- \* Robustesse à toute épreuve permettant un accrochage mural direct.
- \* Commandes regroupées à bonne hauteur, protégées des chocs et débordements.
- \* Appareil livré avec un piétement fixe hauteur 200 mm, muni de 4 vérins réglables.

### PLANCHA CHROME

- \* L'appareil reçoit une plaque en acier Martin, lisse, épaisseur 15 mm, d'avancée 735 mm.
- \* Chromage de la plaque: pour éviter l'attachement des produits délicats et bénéficier d'une surface "dur" autorisant un nettoyage intégral au racloir sans risque de dégradation de la surface.
- \* Chauffe assurée par châssis de résistances plaquées, isolé par un boîtier inox et laine de roche imputrescible.
- \* Commande par thermostat permettant de régler la température de la plaque de 50 à 270°C: 1 commande en largeur 400.
- \* Goulotte de récupération des jus de cuisson à l'avant de la plaque.

### PLACARD OUVERT

- \* Placard compatible avec la platerie GN 1/1, fond inox muni de bords relevés anti-ruissellement (largeur 400).

### OPTION

- \* Dessus monobloc mural ou central.

### ACCESSOIRES

- \* Voir la fiche technique Généralités.

### NORMES: Conformités aux normes

**EN 60335-2-38 et EN 60335- 2-49**: Normes européennes relatives à la sécurité des appareils électriques. (Normes Françaises: indice de classement C 73-838 et C 73-849).


**IP 25 et IK 9**: Indices de Protection.

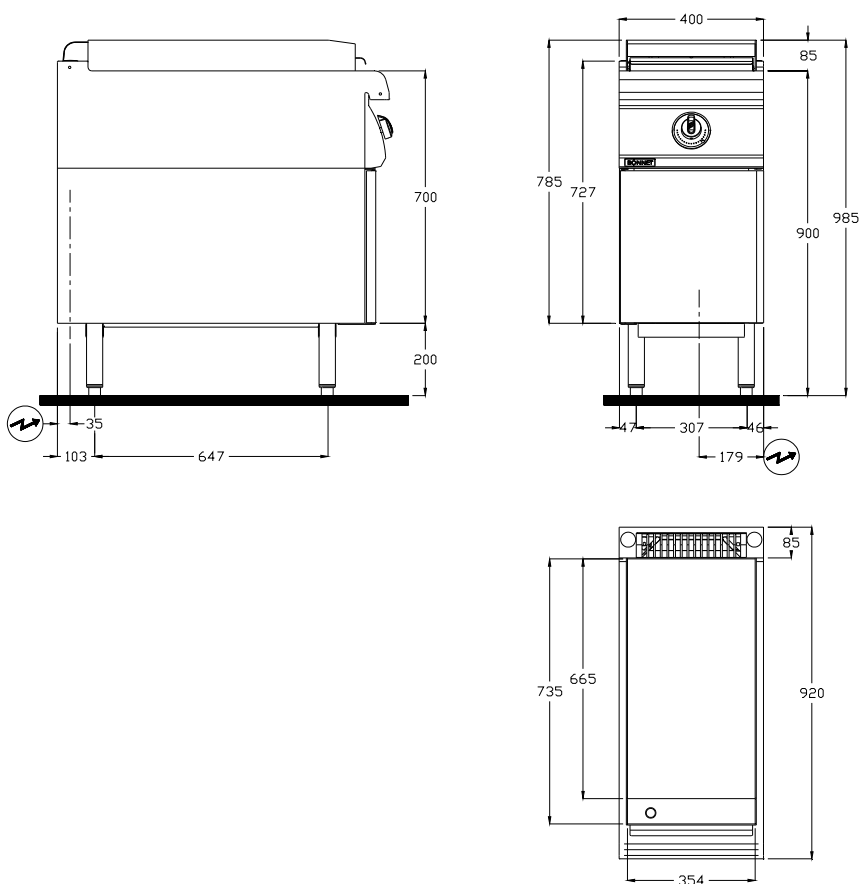
**XP U 60-010**: Hygiène.





### B1A9CL4PE

 **Raccordement ELECTRIQUE**  
Arrivée électrique à 615 mm du sol  
(Prévoir câble avec 1.5 m de mou)



#### DIMENSIONS (mm)

Largeur	400
Avancée x Hauteur	920 x 985
Plaque à plancha	354 x 735
Surface utile (dm <sup>2</sup> )	23

#### COLISAGE (mm)

Largeur	540
Avancée x Hauteur	1060 x 1150

#### POIDS (KG)

70

#### COMPOSITION DU DESSUS

Plaque largeur 354	1
--------------------	---

#### COMPOSITION DU DESSOUS

Largeur placard	400
-----------------	-----

#### ELECTRICITE (Triphasé 230V+T ou 400V+N+T)

##### Appareil

Puissance (kW)	230V 3a.c.	5.4
	400V 3Na.c.	5.4
Intensité maxi (A)	230V 3a.c.	13.5
	400V 3Na.c.	7.8

##### Accessoire kit chauffage ventilé (à ajouter à la puissance total de l'appareil)

Puissance (kW)	230V 3a.c.	1
	400V 3Na.c.	1